

IMPORTANT SAFETY INSTRUCTIONS

When using electrical appliances, especially when children are present, basic safety precautions should always be followed, including the following:

READ ALL INSTRUCTIONS BEFORE USING KEEP AWAY FROM WATER

DANGER - Any appliance is electrically live even when the switch is off. To reduce the risk of death by electric shock:

1. Always unplug appliance immediately after using.
2. Do not use while bathing or in the shower.
3. Do not place or store appliance where it can fall or be pulled into a tub or sink.
4. Do not place in, or drop into, water or any other liquid.
5. If an appliance falls into water, unplug it immediately. **Do not reach into the water.**

WARNING - To reduce the risk of burns, electrocution, fire, or injury to persons:

1. **This appliance should never be left unattended when plugged in.**
2. **Do not pull, twist, or wrap line cord around appliance.**
3. This appliance should not be used by, on, or near children or individuals with certain disabilities.

4. Use this appliance only for its intended use, as described in this manual. Do not use attachments not recommended by the manufacturer. Do not use an extension cord to operate appliance.

5. **Never operate this appliance if it has a damaged cord or plug, if it is not working properly, if it has been dropped or damaged, or dropped into water. Return the appliance to an authorized service center for examination and repair.**

6. Keep the cord away from heated surfaces.
7. Never use while sleeping.
8. Never drop or insert any object into any opening.
9. Do not use outdoors or operate where aerosol (spray) products are being used or where oxygen is being administered.
10. Do not use an extension cord with this appliance.
11. This appliance is hot when in use. Do not let heated surfaces touch eyes or skin.
12. **Do not place the appliance on any surface while it is operating.**
13. **Do not touch hot surfaces of the appliance; use handles or knobs.**

SAVE THESE INSTRUCTIONS

OPERATING INSTRUCTIONS

This appliance is intended for professional use. Use on Alternating Current (60 Hz) only. Standard appliances are designed to operate at 120 volts AC.

This appliance has a polarized plug (one blade is wider than the other). As a safety feature, this plug will fit into a polarized outlet only one way. If the plug does not fit fully into the outlet, reverse the plug. If it still does not fit, contact a qualified electrician. Do not attempt to defeat this safety feature.

STRAIGHTENING BASICS

1. Plug the straightening iron into a standard electrical outlet (120V). It is not necessary to touch the iron with your hand to judge readiness.
2. Use the +/- temperature controls to select the setting for your hair type. You can use the chart outlined below as a reference. The iron will heat up very quickly.

TEMPERATURE SETTINGS	HAIR TYPE
150°C (300°F)	Fragile, very fine hair
170°C (340°F)	Thin, easy-to-straighten hair
190°C (375°F)	Normal textured hair
210°C (410°F)	Wavy or curly hair
230°C (450°F)	Coarse, very thick hair

3. Section dry hair evenly, and comb each section. Position the iron on the hair as far up as you want hair to be straightened, being careful not to let the iron touch the scalp. Close the iron with the hair between the two plates and gently pull the iron down to the end of the section of hair you are straightening. Repeat this process several times, if necessary. Let the hair cool before combing.

STYLING TIPS USING STRAIGHTENER

For short, spiky looks use gel or spray and hold the sections up and away from the head while you straighten.

For smoothing and taming curly hair, or creating a stylish, smooth bob, use the straightener just on the ends, leaving the hair wavy at the roots for lift and body. For this type of effect, keep the straightener moving while following the shape of your hair style.

NANO TITANIUM™

Your Nano Titanium™ straightening iron has many benefits. Titanium is an exceptional conductor of heat and is stable in ultra-high temperatures. The titanium plating technology helps provide the ultimate heat performance for beautiful, healthy-looking hair. Titanium's lightweight and smooth surface helps reduce time and fatigue and is exceptionally resistant to chemical corrosion. This Nano Titanium™ iron will give your hair a smooth, silky shine while eliminating frizz.

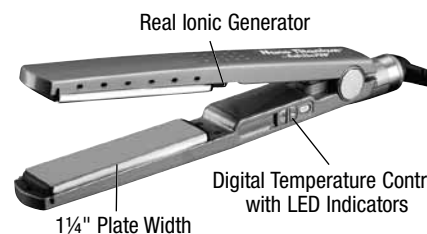
NOTICE

THIS PRODUCT IS EQUIPPED WITH AN INSTANT HEAT CIRCUITRY. STATE-OF-THE-ART TECHNOLOGY ALLOWS THE HEATER TO REACH THE OPERATING TEMPERATURE IN LESS THAN ONE MINUTE.

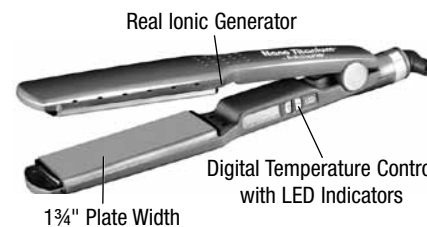
DO NOT LEAVE PRODUCT ON OR PLUGGED IN WHILE NOT IN USE. UNIT WILL BURN OUT IF POWER IS KEPT ON FOR AN EXTENDED PERIOD OF TIME. WARRANTY WILL BE VOIDED. TURN UNIT OFF AND UNPLUG WHEN NOT IN USE.

GET TO KNOW YOUR PROFESSIONAL STRAIGHTENER

Model BABNT2091TN



Model BABNT2094TN



USER MAINTENANCE

Your iron is virtually maintenance free. No lubrication is needed. Keep all vents and openings clear of dirt and dust. If cleaning becomes necessary, disconnect the unit from the power source, let it cool and wipe exterior with a cloth. If any abnormal condition occurs, unplug the unit, allow it to cool, and return it for repair to an authorized service representative only. No repairs should be attempted by the consumer.

CAUTION

NEVER allow the power supply cord to be pulled or twisted. Never wrap the cord around the unit. Damage will occur at the high flex point of entry into the unit, causing it to rupture and short. Inspect the cord frequently for damage. Stop use immediately if damage is visible or if unit stops or operates intermittently.

STORAGE

When not in use, your appliance is easy to store. Allow unit to cool, then simply put back in the box, and store out of reach of children in a safe, dry location. Do not jerk or strain cord at plug connections.

**WARNING:
IF YOU THINK
THE POWER
IS OFF
WHEN THE SWITCH
IS OFF,
YOU'RE WRONG.**

KEEP AWAY FROM WATER



Everyone knows that electricity and water are a dangerous combination, but did you know that an electrical appliance is still electrically live even if the switch is off? If the plug is in, the power is on. So when you are not using your appliances, keep them unplugged.

ALWAYS UNPLUG SMALL APPLIANCES.

LIMITED FOUR-YEAR WARRANTY

BabylissPro will repair or replace (at our option) your unit free of charge for 48 months from the date of purchase if the appliance is defective in any workmanship or materials.

To obtain service under this warranty, return the defective product to the service center listed below, together with your purchase receipt and \$5.00 for postage and handling. California residents need only provide proof of purchase and should call 1-800-326-6247 for shipping instructions. In the absence of a purchase receipt, the warranty period shall be 48 months from the date of manufacture.

ANY IMPLIED WARRANTIES, OBLIGATIONS, OR LIABILITIES, INCLUDING BUT NOT LIMITED TO THE IMPLIED WARRANTY OF MERCHANTABILITY AND FITNESS FOR A PARTICULAR PURPOSE, SHALL BE LIMITED IN DURATION TO THE 48-MONTH DURATION OF THIS WRITTEN, LIMITED WARRANTY. Some states do not allow limitations on how long an implied warranty lasts, so the above limitations may not apply to you.

IN NO EVENT SHALL BABYLISPRO BE LIABLE FOR ANY SPECIAL, INCIDENTAL, OR CONSEQUENTIAL DAMAGES FOR BREACH OF THIS OR ANY OTHER WARRANTY, EXPRESS OR IMPLIED, WHATSOEVER. Some states do not allow the exclusion or limitation of special,

incidental, or consequential damages, so the above limitation may not apply to you.

This warranty gives you specific legal rights, and you may also have other rights, which vary from state to state.

SERVICE CENTER

BabylissPro
Service Department
7475 North Glen Harbor Blvd.
Glendale, AZ 85307

©2015 BabylissPro

08BA129

IB-8121D

Para su seguridad y para disfrutar plenamente de su aparato, siempre lea las instrucciones adjuntas cuidadosamente antes de usarlo.

BabylissPRO

Nano Titanium™
Plancha Alaciadora Profesional

PARA USO PROFESIONAL ÚNICAMENTE
Modelos BABNT2091TN y BABNT2094TN

MEDIDAS DE SEGURIDAD IMPORTANTES

Siempre que use aparatos eléctricos, especialmente en la presencia de niños, debe tomar precauciones básicas de seguridad, entre las cuales las siguientes:

LEA TODAS LAS INSTRUCCIONES ANTES DE USARLO

MANTENGA EL APARATO ALEJADO DEL AGUA

PELIGRO – Cualquier electrodoméstico permanece bajo tensión, aunque el interruptor esté apagado. Para reducir el riesgo de muerte o herida por descarga:

1. Siempre desconecte el aparato inmediatamente después de usarlo.
2. No lo use en el baño o la ducha.
3. No coloque ni guarde el aparato donde pueda caer o ser empujado a una bañera o un lavabo.
4. No coloque el aparato ni lo deje caer al agua u otro líquido.
5. Si el aparato cayera al agua, desconéctelo inmediatamente. **No toque el agua.**

ADVERTENCIA – Para reducir el riesgo de quemaduras, electrocución, incendio o heridas:

1. **Nunca deje el aparato desatendido mientras esté conectado.**
2. **Nunca jale, retuerza o enrolle el cable alrededor del aparato.**
3. Este aparato no debería ser utilizado por, sobre o cerca de niños o personas con

alguna discapacidad.

4. Use este aparato únicamente con el propósito para el cual fue diseñado y solamente según las instrucciones. Sólo use accesorios recomendados por el fabricante.

5. **No opere este aparato si el cable o la clavija estuviesen dañados, después de que hubiese funcionado mal o que se hubiese caído o si estuviese dañado. Regréselo a un centro de servicio autorizado para que lo examinen y lo reparen.**

6. Mantenga el cable alejado de las superficies calientes.
7. Nunca utilice el aparato mientras esté dormida/o o adormilada/o.
8. Nunca deje caer ni inserte un objeto en ninguna de las aberturas.
9. No lo utilice en exteriores, ni lo haga funcionar donde se estén usando productos en aerosol (spray) o donde se esté administrando oxígeno.
10. No utilice una extensión con este aparato.
11. Este aparato se vuelve muy caliente. Mantenga los ojos y la piel alejados de las superficies calientes.

12. **No coloque el aparato en ninguna superficie mientras esté caliente o conectado.**

13. **No toque las partes calientes de este aparato. Use el agarre y los botones o perillas.**

GUARDE ESTAS INSTRUCCIONES

INSTRUCCIONES DE USO

Este aparato fue diseñado para uso doméstico. Úselo solamente con Corriente Alterna de 120V (60 hertzios).

El cable de este aparato está dotado de una clavija polarizada (un polo es más ancho que otro). Como medida de seguridad, se podrá enchufar de una sola manera en el tomacorriente. Si no entrara en el tomacorriente, invírtela. Si aún no entrara completamente, comuníquese con un electricista. No intente vencer esta función de seguridad.

FUNDAMENTOS DEL ALISADO

1. Conecte la plancha en un tomacorriente de 120V. No es necesario tocarla para asegurarse que esté lista.
2. Escoja el ajuste de temperatura deseado. Utilice la tabla a continuación para determinar cual nivel de temperatura escoger, según su tipo de cabello. El aparato calentará muy rápidamente.

AJUSTES DE TEMPERATURA	TIPO DE CABELLO
150°C (300°F)	Cabello frágil, muy fino
170°C (340°F)	Cabello fino, fácil de rizar
190°C (375°F)	Cabello de textura normal
210°C (410°F)	Cabello ondulado o rizado
230°C (450°F)	Cabello grueso, muy espeso

3. Divida el cabello seco en secciones parejas y peine cada sección. Coloque la plancha cerca del cuero cabelludo, sin permitir que las placas toquen éste. Abra las placas y ponga una sección de cabello entre ellas. Cierre las placas y baje la plancha lentamente hasta las puntas, manteniendo las placas bien cerradas. Alise cada sección varias veces si fuera necesario. Permita que el cabello enfríe antes de peinarlo.

CONSEJOS PARA UN MEJOR ALISADO

Para obtener un efecto de punta con cabello corto, aplique gel o spray al cabello y estire las secciones hacia arriba mientras alisa el cabello.

Para alisar y suavizar el cabello rizado o crear un “bob” terso y moderno, use el aparato en las puntas únicamente, dejando ondas en las raíces para crear cuerpo y movimiento.

NANO TITANIO

Su plancha alaciadora Nano Titanium™, con placas de Nano Titanio, brinda muchas ventajas. El Titanio es un excelente conductor térmico que permanece estable a temperaturas extremas. La tecnología del Nano Titanio utiliza micro-partículas de titanio para lograr un desempeño óptimo y dejar el cabello hermoso y saludable. El Titanio emite calor infrarrojo lejano que penetra profundamente en el tallo del pelo, logrando un peinado más suave para el cabello. El Titanio también emite iones negativos, los cuales logran resultados más rápidos al mismo tiempo que mantienen el balance hídrico del cabello. Su plancha alaciadora con placas de Nano Titanio dejará su cabello suave y sedoso al mismo tiempo que eliminará el frizz.

ADVERTENCIA

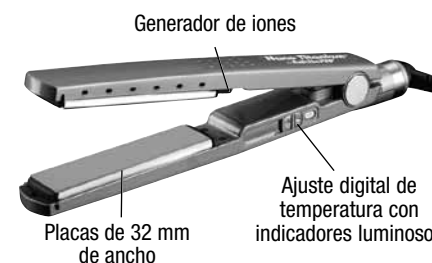
ESTE APARATO ESTÁ DOTADO DE UN MECANISMO DE CALENTAMIENTO INSTANTÁNEO. ESTA TECNOLOGÍA DE VANGUARDIA PERMITE QUE EL ELEMENTO CALEFACTOR ALCANCE LA TEMPERATURA DE FUNCIONAMIENTO EN MENOS DE UN MINUTO.

NO DEJE EL APARATO ENCENDIDO O CONECTADO CUANDO NO ESTÉ EN USO. EL ELEMENTO CALEFACTOR SE PODRÍA QUEMAR SI EL APARATO PERMANECIERA ENCENDIDO DURANTE UN PERIODO PROLONGADO. ESTO INVALIDARÁ LA GARANTÍA.

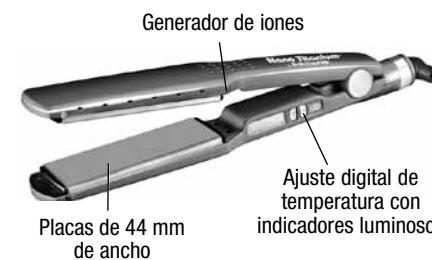
APAGUE Y DESCONECTE EL APARATO CUANDO ESTÉ EN USO.

FAMILIARÍCESE CON SU PLANCHA ALACIADORA

Modelo BABNT2091TN



Modelo BABNT2094TN



INSTRUCCIONES DE MANTENIMIENTO

Su aparato casi no necesita mantenimiento. No necesita lubricación. Mantenga todas las aberturas libres de polvos y pelusas. Cuando sea necesario limpiarlo, desenchúfelo, permita que enfríe y limpie la superficie exterior con un paño húmedo. En caso de mal funcionamiento, desconecte el aparato, permita que enfríe y regréselo a un centro de servicio autorizado. No intente reparar el aparato.

PRECAUCIÓN

NUNCA jale, tuerza ni retuerza el cable eléctrico. Nunca lo enrolle con fuerza alrededor del aparato. Esto podría dañar la junta flexible que lo conecta, produciendo su ruptura o un cortocircuito. Inspeccione el cable con frecuencia para asegurarse que no esté dañado. Deje de usar el aparato inmediatamente si el cable pareciera dañado, si el aparato dejara de funcionar o funcionara de manera intermitente.

ALMACENAJE

Cuando no lo utiliza, su aparato es fácil de almacenar. Permita que enfríe y guárdelo en un lugar seco y seguro, fuera del alcance de los niños. No tiree ni retuerza el cable al nivel del enchufe y no enrolle el cable alrededor del aparato.

ADVERTENCIA: SI CREE QUE NO HAY CORRIENTE CUANDO EL APARATO ESTÁ APAGADO, ESTÁ EQUIVOCADO

MANTÉNGALO ALEJADO DEL AGUA



Todos sabemos que no se debe mezclar la electricidad y el agua. Pero ¿Sabe usted que un aparato eléctrico permanece bajo tensión aunque esté apagado? Si está conectado, hay corriente. Por lo tanto, siempre desenchufe sus aparatos eléctricos después de usarlos.

SIEMPRE DESENCHUFE LOS APARATOS PEQUEÑOS

GARANTÍA LIMITADA DE CUATRO AÑOS

BabylissPro reparará o reemplazará (a su opción) su aparato sin cargo por un período de 48 meses a partir de la fecha de compra si presentara defectos de materiales o fabricación.

Para obtener servicio técnico bajo esta garantía, regrese su aparato al Centro de Servicio indicado a continuación, junto con su recibo de compra y un cheque o giro postal de \$5.00US por gastos de manejo y envío. Los residentes de California sólo necesitan dar una prueba de compra y deben llamar al 1-800-326-6247 para recibir instrucciones de envío. En ausencia del recibo de compra, el período de garantía será de 48 meses a partir de la fecha de fabricación.

CUALQUIERA GARANTÍA, OBLIGACIÓN O RESPONSABILIDAD IMPLÍCITAS, INCLUYENDO PERO NO LIMITADAS A LA GARANTÍA IMPLÍCITA DE COMERCIABILIDAD Y APTITUD PARA UN PROPÓSITO ESPECÍFICO, ESTARÁN LIMITADAS POR LOS 48 MESES DE LA PRESENTE GARANTÍA ESCRITA. Algunos Estados no permiten limitaciones sobre la duración de una garantía implícita, de modo que las limitaciones mencionadas pueden no regir para usted.

BABYLISPRO NO SERÁ RESPONSABLE EN NINGÚN CASO POR ALGÚN DAÑO ESPECIAL, INCIDENTAL O CONSECUENTE DEBIDO AL

INCUMPLIMIENTO DE ESTA O CUALQUIER OTRA GARANTÍA, EXPRESA O IMPLÍCITA. Algunos Estados no permiten la exclusión o limitación de daños especiales, incidentales o consecuentes, de modo que las limitaciones mencionadas pueden no regir para usted.

Esta garantía le otorga derechos legales específicos y usted puede tener otros derechos que varían de un Estado a otro.

CENTRO DE SERVICIO BabylissPro

Service Department
7475 North Glen Harbor Blvd.
Glendale, AZ 85307

©2015 BabylissPro

08BA129

IB-8121D

For your safety and continued enjoyment of this product, always read the instruction book carefully before using.

BabylissPro

Nano Titanium™

Professional Straightener

FOR PROFESSIONAL USE ONLY
Models BABNT2091TN, BABNT2094TN